


# Taktisia tilanteita käytännön peleistä:

## Ohjeita:

1. Keksi paras siirto. Paras siirto tekee shakkimatin, voittaa materiaalia tai johtaa selvästi edulliseen asemaan. Siirto voi olla myös puolustus siirto, joka pelastaa häviöltä tai huonoon asemaan joutumiselta.
2. Ratkaisu voi olla yhden tai usemman siirron mittainen.
3. Laudan vieressä olevan neliön väri kertoo, kumpi on siirtovuorossa.
4. Jos tehtävä ei ratkea, kysy vinkkiä valmentajalta. Osa tehtävistä voi olla todella haastavia.

Kuvio 1




Kuvio 2




Kuvio 3




Kuvio 4




Kuvio 5



Kuvio 6



Kuvio 7



Kuvio 8



Kuvio 9

